

**ROMÂNIA**  
**JUDEȚUL HUNEDOARA**  
**MUNICIPIUL HUNEDOARA**  
**CONSILIUL LOCAL**

**Anexa nr.1 la**  
**Hotărârea nr. \_\_\_\_\_/2010**

**BUGETUL DE VENITURI SI CHELTUIELI PE ANUL 2010**

RON

Indicatori	TOTAL	TRIM.I	TRIM.II	TRIM.III	TRIM.IV
0	1	2	3	4	5
<b>I. VENITURI TOTALE</b> din care:					
(rd.02+rd.12+rd.13)	1.249.600	312.400	312.400	312.400	312.400
1. Venituri din exploatare	1.249.600	312.400	312.400	312.400	312.400
a) Venituri din activitatea de baza	1.099.600	274.900	274.900	274.900	274.900
b) Venituri din alte activitati	150.000	37.500	37.500	37.500	37.500
c) Venituri din surse bugetare, din care:					
- subventii pentru produse si activitati					
- subventii pentru acoperirea diferentelor de pret si tarif					
- transferuri					
- prime acordate de la bugetul de stat					
- alte sume primite de la bugetul de stat					
d) Venituri din fonduri speciale					
2. Venituri financiare					
3. Venituri exceptionale					
<b>II. CHELTUIELI TOTALE</b> , din care:					
( rd.15+rd.35+rd.36)					
1. Cheltuieli pentru exploatare - total, din care	1.205.200	290.525	308.725	302.975	302.975
a) Cheltuieli materiale	42.000	10.500	10.500	10.500	10.500
b) Cheltuieli cu personalul, din care	761.200	190.300	190.300	190.300	190.300
- salarii brute	574.000	143.500	143.500	143.500	143.500
- contributie la asigurarile sociale de stat	112.500	28.125	28.125	28.125	28.125
- ajutor de somaj	5.400	1.350	1.350	1.350	1.350
- contributie la asigurarile sociale de sanatate, conform Legii nr.145/1997	29.500	7.375	7.375	7.375	7.375
- alte cheltuieli cu personalul	23.800	5.950	5.950	5.950	5.950
- salarii compensatorii	16.000	4.000	4.000	4.000	4.000
- fd.spec.de sust.a invatamantului de stat cf.OG nr.75/1999					
c) Cheltuieli de exploatare privind amortizarile si provizioanele	32.000	8.000	8.000	8.000	8.000
d) Cheltuieli prevazute de art.26 din legea bugetului de stat nr.216/2001, din care:					
- transferuri sau subventii					
e) Cheltuieli de protocol	2.400	600	600	600	600
f) Cheltuieli de reclama si publicitate	25.000	6.250	6.250	6.250	6.250
g) Cheltuieli cu sponsorizarea	9.500		7.000	1.250	1.250
h) Tichete de masa	33.600	0	11.200	11.200	11.200
i) Alte cheltuieli, din care:	299.500	74.875	74.875	74.875	74.875
- taxa pentru activitatea de exploatare a resurselor minerale					
- redevente din concesionarea bunurilor publice					
2. Cheltuieli financiare					
3. Cheltuieli exceptionale					
<b>III. REZULTATUL BRUT</b> - profit (pierdere)	44.400	21.875	3.675	9.425	9.425
<b>IV. ALTE SUME DEDUCTIBILE STABILITE POTRIVIT LEGII</b> , din care:	500	0	0	0	0
- fonduri de rezerva	500				
<b>V. ACOPERIREA PIERDERILOR DIN ANII PRECEDENTI</b>					
<b>VI. IMPOZIT PE PROFIT</b>	7.024	2.828	1.036	1.036	1.036
<b>VII. PROFITUL DE REPARTIZAT</b>	37.376				
a) Rezerve legale	500				
b) Acoperirea pierderilor contabile din anii precedenti					
c) Alte rezerve constituite ca surse proprii de finantare, aferente profitului rezultat din vanzari de active, respectiv aferente facilitatilor fiscale la impozitul pe profit					

d) Alte repartizari prevazute de lege					
e) Pana la 10% pentru participarea salariatilor la profit	0				
f) Minim 50% varsaminte la bugetul de stat sau local in cazul regiilor autonome, ori dividende in cazul societatilor nationale, companiilor nationale si societatilor cu capital integral sau majoritar de stat	7.980				
g) Profit nerepartizat pe destinatiile prev. la lit. a)-f)					
<b>VIII SURSE DE FINANTARE A INVESTITIILOR, din care:</b>	110.000	55.000	0	27.500	27.500
1. Surse proprii din care:	110.000	55.000	0	27.500	27.500
- valorificarea mijloacelor fixe(auto)	78.000	39.000	39.000	0	0
- amortizari	32.000	8.000	8.000	8.000	8.000
2. Alocatii de la buget					
3. Rambursari de rate aferente creditelor pentru investitii					
4. Alte surse					
<b>IX. CHELTUIELI PENTRU INVESTITII, din care:</b>	110.000	55.000	0	27.500	27.500
1. Investitii, inclusiv investitii in curs la finele anului	110.000	55.000	0	27.500	27.500
2. Rambursari de rate aferente creditelor pentru investitii					
- interne					
- externe					
<b>X. REZERVE, din care:</b>	8.480				
I Rezerve legale	500				
II Rezerve statutare					
III Alte rezerve	7.980				
<b>XI. DATE DE FUNDAMENTARE</b>					
1. Venituri totale	1.249.600	312.400	312.400	312.400	312.400
2. Costuri aferente volumului de activitate	1.205.200	290.525	308.725	302.975	302.975
3. Nr. prognozat de personal la finele anului	17	17	17	17	17
4. Nr. mediu de personal	17	17	17	17	17
5. Fond de salarii, din care:	574.000	143.500	143.500	143.500	143.500
a) fondul de salarii aferent posturilor blocate					
b) fond de salarii aferent conducatorului agentului economic potrivit art.7(1) din OUG nr.79/2001, din care:					
- sporuri, adaosuri, premii	10.000	0	3.400	3.000	3.600
- premiul anual potrivit art.7(4) din OUG 79 din 2001					
c) fond de salarii aferent personalului angajat pe baza de contract individual de munca	505.000	126.250	126.250	126.250	126.250
6. Castigul mediu lunar pe salariat	2.475	2.475	2.475	2.475	2.475
7. Productivitatea muncii pe total personal mediu (mii lei/persoana) (rd.67/rd.70) - in preturi curente	73.506	18.376	18.376	18.376	18.376
8. Productivitatea muncii pe total personal mediu (mii lei/persoana) (rd.67/rd.70) - in preturi comparabile	73.506	18.376	18.376	18.376	18.376
9. Productivitatea muncii pe total personal mediu (mii lei/persoana) (unitati fizice/nr.pers)					
10. Cheltuieli totale la 100 lei venituri total (cheltuieli totale/venituri totale)*1000	964	930	988	970	970
11. Plati restante - total					
- preturi curente	0	0	0	0	0
- preturi comparabile (rd.86*indicele de crestere a preturilor prognozat)					
12. Creante restante -total					
- preturi curente	227.000	227.000	227.000	227.000	227.000
- preturi comparabile (rd.86*indicele de crestere a preturilor prognozat)	227.000	227.000	227.000	227.000	227.000

**DIRECTOR GENERAL**  
**ING.CICAL GHEORGHE**



SC ECOSID SRL HUNEDOARA  
 REG.COM J20/325/2004  
 CUI RO 16201485

FONDUL DE SALARII  
 PENTRU BUGETUL DE VENITURI SI CHELTUIELI PE ANUL 2010

Nr.crt	Nume si prenume	Salariu de incadrare	20%	Salariu incadrare	Spor	Total	CAS 21,00%	SOMAJ 1,00%	SANATATE 5,50%	RISC 0,79%	TOTAL
1	CICAL GHEORGHE	3.800,00	760	4560	2.280,00	6.840,00	1.436,40	68,40	376,20	54,04	8.775,04
2	VASILE EREANE	3.200,00	640	3840	1.920,00	5.760,00	1.209,60	57,60	316,80	45,50	7.389,50
3	TOMA ILIE	3.050,00	610	3660	1.830,00	5.490,00	1.152,90	54,90	301,95	43,37	7.043,12
4	PURCAR STEFAN DANIEL	1.200,00	240	1440	390,00	1.830,00	384,30	18,30	100,65	14,46	2.347,71
5	LOBONT IOAN	750,00	150	900	300,00	1.200,00	252,00	12,00	66,00	9,48	1.539,48
6	GUDEA NICOLAE	1.700,00	340	2040	480,00	2.520,00	529,20	25,20	138,60	19,91	3.232,91
7	MOISE ADRIAN	720,00	144	864	275,00	1.139,00	239,19	11,39	62,65	9,00	1.461,22
8	COLCEA MARIA	600,00	120	720	195,00	915,00	192,15	9,15	50,33	7,23	1.173,85
9	STOICA IAKAB CARMEN	1.200,00	240	1440	300,00	1.740,00	365,40	17,40	95,70	13,75	2.232,25
10	TRUFAS MIHAELA	1.200,00	240	1440	415,00	1.855,00	389,55	18,55	102,03	14,65	2.379,78
11	TIRNOVEANU ADRIAN	1.200,00	240	1440	415,00	1.855,00	389,55	18,55	102,03	14,65	2.379,78
12	LEONHARD RADU	1.200,00	240	1440	415,00	1.855,00	389,55	18,55	102,03	14,65	2.379,78
13	LAZAR VASILE	1.200,00	240	1440	415,00	1.855,00	389,55	18,55	102,03	14,65	2.379,78
14	MIHALACHE STELIAN	1.200,00	240	1440	415,00	1.855,00	389,55	18,55	102,03	14,65	2.379,78
15	DEDU MIHAI	1.200,00	240	1440	415,00	1.855,00	389,55	18,55	102,03	14,65	2.379,78
16	2 persoane(2*1200)	2.400,00	240	2640	830,00	3.470,00	728,70	34,70	190,85	27,41	4.451,66
<b>TOTAL</b>		<b>25.820,00</b>	<b>4.924</b>	<b>30.744</b>	<b>11.290,00</b>	<b>42.034,00</b>	<b>8.827,14</b>	<b>420,34</b>	<b>2.311,87</b>	<b>332,07</b>	<b>53.925,42</b>

FD SAL AN 2010		42.034,00	12,00	504.408,00		250	12	3000
CAS 21,00%		8.827,14	12,00	105.925,68		52,50	12	630
SOMAJ 1%		420,34	12,00	5.044,08		2,50	12	30
SANAT. 5,50%		2.311,87	12,00	27.742,44		13,75	12	165
RISC 0,79%		332,07	12,00	3.984,82		1,98	12	23,7
FD GAR. 0,25%		105,09	12,00	1.261,02		0,63	12	7,5
FUS 0,85%		357,29	12,00	4.287,47		2,13	12	25,5
				652.653,51				3681,7

DIRECTOR GENERAL  
 ING.CICAL GHEORGHE



SC ECOSID SRL HUNEDOARA  
 REG.COM J20/325/2004  
 CUI RO 16201485

FONDUL DE SALARII  
 PENTRU BUGETUL DE VENITURI SI CHELTUIELI PE ANUL 2010  
 CONSILIUL DE ADM SI CENZORI

Nr.crt	NUME SI PRENUME	SALAR	CAS 21,00%	SOMAJ 1%	SANAT 5,50%	RISC 0,79%	FD GAR 0,25%	TOTAL
1	ATANASESCU CRISTIAN	600	126,00	6,00	33,00	4,74	1,50	771,24
2	TIUCA CONSTANTIN	600	126,00	6,00	33,00	4,74	1,50	771,24
3	FERENCZI ISTVAN	600	126,00	6,00	33,00	4,74	1,50	771,24
4	BALANOIU CTIN	500	105,00	5,00	27,50	3,95	1,25	642,70
5	GHERMAN LIVIU	400	0,00	0,00	0,00	0,00	0,00	400,00
6	APOSTOLESCU DAN	490	0,00	0,00	0,00	0,00	0,00	490,00
7	GOSTIAN IOAN	300	0,00	0,00	0,00	0,00	0,00	300,00
<b>TOTAL</b>		<b>3.490,00</b>	<b>483,00</b>	<b>23,00</b>	<b>126,50</b>	<b>18,17</b>	<b>5,75</b>	<b>4.146,42</b>

	3.490	12	41.880
CAS 21	483	12	5.796
SOMAJ 1%	23	12	276
SANAT 5.5%	126,5	12	1.518
RISC 0.79%	18,17	12	218
FD GARANT SAL 0.25%	5,75	12	69
FUS 0.85%	26	12	312
<b>CA SI CENZORI</b>			<b>50.069</b>
<b>COLABORATORI</b>	<b>1190</b>	<b>12</b>	<b>14.280</b>
<b>TOTAL</b>			<b>64.349</b>

AGA	400	10	4000
	78	10	780
	4	10	40
	22	10	220
	3	10	30
	1	10	10
			5080
<b>TOTAL AGA SI CENZORI</b>			<b>69.429</b>

DIRECTOR GENERAL  
 ING.CICAL GHEORGHE



SC ECOSID SRL HUNEDOARA  
 REG.COM J20/325.2004  
 CUI RO 16201485

NOTA FUNDAMENTARE  
 VENITURILE DIN PRODUCTIE PE ANUL 2010

Nr.crt	Natura veniturilor	U/M	Cantitate	Pret vanzare estimat	Valoare total	din care			
						TR.I	TR.II	TR.III	TR.IV
1	FIER VECHI	TO	1.200	150	180.000	45.000	45.000	45.000	45.000
2	TRAVERSE BETON	BUC	100	10	1.000	250	250	250	250
3	MINEREU DE FIER	TO	100	18	1.800	450	450	450	450
4	PRAF CARBUNE	TO	50	58	2.900	725	725	725	725
5	SCOARTA	TO	3.600	50	180.000	45.000	45.000	45.000	45.000
6	SPARTURI CARAMIDA	TO	100	14	1.400	350	350	350	350
7	BETON	MC	47.500	15	712.500	178.125	178.125	178.125	178.125
	<b>TOTAL I</b>				<b>1.079.600</b>	<b>269.900</b>	<b>269.900</b>	<b>269.900</b>	<b>269.900</b>
8	VENIT DIN CHIRIE				110.000	27.500	27.500	27.500	27.500
9	ALTE VENITURI				60.000	15.000	15.000	15.000	15.000
	<b>TOTAL II</b>				<b>170.000</b>	<b>42.500</b>	<b>42.500</b>	<b>42.500</b>	<b>42.500</b>
	<b>TOTAL GENERAL</b>				<b>1.249.600</b>	<b>312.400</b>	<b>312.400</b>	<b>312.400</b>	<b>312.400</b>

DIRECTOR GENERAL ,  
 ING.CICAL GHEORGHE




SC ECOSID SRL HUNEDOARA  
 REG.COM J20/325.2004  
 CUI RO 16201485

ANEXA BVC 2010  
 DETALIERE CHELTUIELI DE EXPLOATARE

Nr.crt	DENUMIRE CHELTUIELI	TOTAL AN 2010	din care trim:			
			I	II	III	IV
1	Cheltuieli materiale	42.000	10.500	10.500	10.500	10.500
	rechizite	8.000	2.000	2.000	2.000	2.000
	materiale birotica	8.000	2.000	2.000	2.000	2.000
	combustibil	12.000	3.000	3.000	3.000	3.000
	materiale igienico sanitare	4.000	1.000	1.000	1.000	1.000
	piese schimb	2.000	500	500	500	500
	alte materiale + echipament protectie	8.000	2.000	2.000	2.000	2.000
2	Cheltuieli cu energia,apa,lemne	30.000	7.500	7.500	7.500	7.500
3	Cheltuieli cu marfurile vandute	0	0	0	0	0
4	Cheltuieli cu reparatii	10.000	2.500	2.500	2.500	2.500
5	Chelt. cu asig. autorizatii, cursuri, comisioane	50.000	12.500	12.500	12.500	12.500
5	Cheltuieli chirie	1.200	300	300	300	300
6	Cheltuieli cu sponsorizarea	9.500	0	7.000	1.250	1.250
7	Cheltuieli cu servicii bancare	6.000	1.500	1.500	1.500	1.500
8	Cheltuieli cu servicii de paza	72.000	18.000	18.000	18.000	18.000
9	Cheltuieli cu reclama si publicitate	25.000	6.250	6.250	6.250	6.250
10	Cheltuieli de protocol	2.400	600	600	600	600
11	Cheltuieli telefoane si abonamente	15.000	3.750	3.750	3.750	3.750
12	Cheltuieli cu impozite si taxe locale	200.000	50.000	50.000	50.000	50.000
13	Cheltuieli cu amortismentul mijl. fixe	32.000	8.000	8.000	8.000	8.000
14	Cheltuieli cu tichete de masa	33.600	0	11.200	11.200	11.200
15	Cheltuieli cu personalul	574.000	143.500	143.500	143.500	143.500
16	Cheltuieli cu colaboratorii	69.500	17.375	17.375	17.375	17.375
17	Cheltuieli cu delegatii	10.000	2.500	2.500	2.500	2.500
18	Cheltuieli actiuni sociale	3.000	750	750	750	750
19	Cheltuieli studii si proiecte	20.000	5.000	5.000	5.000	5.000
	<b>TOTAL CH.EXPLOATARE</b>	<b>1.205.200</b>	<b>290.525</b>	<b>308.725</b>	<b>302.975</b>	<b>302.975</b>

DIRECTOR GENERAL  
 ING. CICAL GHEORGHE




SC ECO SID SRL HUNEDOARA  
 REG.COM J20/325.2004  
 CUI RO 16201485

DATE DE FUNDAMENTARE  
 A BUGETULUI DE VENITURI SI CHELTUIELI SIMPLIFICAT PE ANUL 2010

INDICATORI	Nr.rd	BVC 2009	Prevederi BVC 2010	Proc% col3/col2)
1.Venituri totale/volum de activitate dupa caz(ron)	1	4.256.000	1.249.600	29,36
2.Nr.mediu de personal total	2	11	17	154,55
3.Fond de salarii din care:	3	428.368	574.000	134,00
a) fond de salarii aferent conducatorului agentului economic potrivit art.7(1) din OUG 79/2001,din care	4			
- fond salarii				
- sporuri adaosuri,premii si alte drepturi de natura salariala potrivit art.7(2) din OUG 79/2001	5			
- prima	6			
b) fond de salarii aferent nr.mediu de angajati pe baza de contract individual de munca	7	384.768	505.000	131,25
c) colaboratori		3.600	14.900	413,89
d) AGA,CA ,CENZORI		51.400	54.100	105,25
4.Castigul mediu lunar pe salariat	8	2.915	2.473	84,94
5.Rezultatul exercitiului (+/-)	9	10.000	44.400	444,00
6.Productivitatea muncii pe total personal mediu RON/persoana (rd67/rd70)- in preturi curente	10	386.909	73.506	19,00
7.Productivitatea muncii pe total personal mediu RON/persoana (rd01/rd02) - in preturi comparabile	11	386.909	73.506	19,00
8.Productia in unitati fizice				
9.Productivitatea muncii pe total personal mediu (unitati fizice/ persoana	12			
Arierate	13			
Creante	14	227.000	227.000	100,00
Cheltuieli totale	15	4.246.000	1.205.200	28,38
lcs2006/2005				
lw2006/2005				
lcs2006/2005<=lw2006/2005				


DIRECTOR GENERAL  
 ING.CICAL GHEORGHE



ANEXA BVC 2010  
 DETALIEREA CHELTUIELILOR COMPARATIV

Nr.crt	DENUMIRE CHELTUIELI	BVC 2009 rectificat	BVC 2010	DIFERENTE
1	Cheltuieli materiale	90000	42000	48000
	rechizite	5000	8000	-3000
	materiale birotica	5000	8000	-3000
	combustibil	30000	12000	18000
	materiale igienico sanitare	10000	4000	6000
	piese schimb	25000	2000	23000
	alte materiale +echipament de protectie	15000	8000	7000
2	Cheltuieli cu energia,apa,gaz,lemn	35000	30000	5000
3	Cheltuieli cu marfurile vandute	0	0	0
4	Cheltuieli cu reparatii	30000	10000	20000
5	Chelt.cu asig.autorizatii,cursuri,comisioane	50000	50000	0
6	Cheltuieli cu sponsorizarea	0	9500	-9500
7	Cheltuieli cu prestatorii	400000	0	400000
8	Cheltuieli cu servicii bancare	6000	6000	0
9	Cheltuieli cu servicii de paza	190000	72000	118000
10	Cheltuieli cu reclama si publicitate	25000	25000	0
11	Cheltuieli de protocol	10000	2400	7600
12	Cheltuieli telefoane si abonamente	25000	15000	10000
13	Cheltuieli cu impozite si taxe locale	200000	200000	0
14	Cheltuieli cu amortismentul mijl.fixe	62000	32000	30000
15	Cheltuieli cu tichete de masa	30000	33600	-3600
16	Cheltuieli cu personalul	534892	574000	-39108
17	Cheltuieli cu colaboratorii	50076	69500	-19424
18	Cheltuieli cu delegatii	15000	10000	5000
19	Cheltuieli actiuni sociale	10000	3000	7000
20	Cheltuieli studii si proiecte	50000	20000	30000
21	Cost teren	139713	0	139713
22	Cheltuieli chirie	0	1200	-1200
	<b>TOTAL CH.EXPLOATARE</b>	<b>1952681</b>	<b>1205200</b>	<b>747481</b>

DIRECTOR GENERAL  
 ING.CICAL GHEORGHE

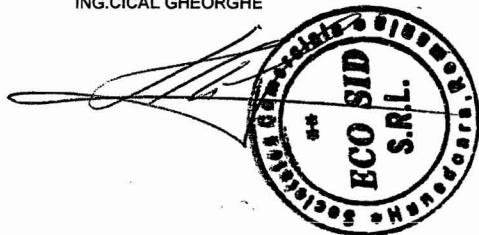


SC ECO SID SRL HUNEDOARA  
REG.COM J20/325.2004  
CUI RO 16201485

ANEXA BVC 2010  
VENITURILE DE PRODUCTIE COMPARATIV

Nr.crt	Natura veniturilor	U/M	Cantitate 2009	Pret vanzare estimat	Valoare total	Cantitate 2010	Pret vanzare estimat	Valoare total	DIF. CANT	DIF VAL
1	FIER VECHI	TO	600	600	360.000	1.200	150	180.000	-600	180.000
2	CARAMIDA	TO	360	20	7.344	0	0	0	360	7.344
3	MINEREU DE FIER	TO	20.000	18	350.000	100	18	1.800	19.900	348.200
4	BLOCURI CARBONICE	TO	20	50	1.000	0	0	0	20	1.000
5	PRAF CARBUNE	TO	1.000	50	50.000	50	58	2.900	950	47.100
6	SLAM	TO	25.000	5	125.000	0	0	0	25.000	125.000
7	SPARTURI CARAMIDA	TO	2.700	14	38.720	100	14	1.400	2.600	35.320
8	TEREN		43.020	0	1.013.670	0	0	0	43.020	1.013.670
9	SCOARTA	TO				3.600	50	180.000	3.600	18.000
10	BETON	MC				47.500	15	712.500	55.000	825.000
11	TRAVERSE BETON	BUC				100	10	1.000	100	1.000
	TOTAL I				1.943.734			1.079.600		864.134
12	VENIT DIN CHIRIE				29.400			110.000		-80.600
13	ALTE VENITURI							60.000		40.000
	TOTAL II				29.400			170.000		-140.600
	TOTAL GENERAL				1.973.134			1.249.600		723.534

DIRECTOR GENERAL  
ING.CICAL GHEORGHE



Hunedoara la, \_\_\_\_\_ 2010  
PREȘEDINTE DE ȘEDINȚĂ,  
Vasilescu Tatiana Marinela

CONTRASEMNEAZĂ SECRETAR,  
Aurel Rață-Bugnariu